

КАТАЛОГ

у ч е б н ы х р а б о т



АРХИТЕКТУРНО-ХУДОЖЕСТВЕННОЕ

ПРОЕКТИРОВАНИЕ

И ДИЗАЙН

Дорогой друг!

ЭТО НЕ ПЕЧАТАЙ

В настоящий каталог вошли графические работы по разделам:

I раздел «Плоскостная геометризованная композиция»

II раздел «Объемная композиция»

III раздел «Объемно–пространственная композиция»

IV раздел «Тематическое моделирование»

V раздел «Колористическая композиция»

В настоящем издании представлено 183 учебные работы по архитектурно – художественному проектированию.

Содержание каталога:


01. ГРАФИЧЕСКИЙ ДИЗАЙН. Шрифт - основа графического дизайна.....	7
02. УПРАЖНЕНИЯ ПО ШРИФТОВОМУ НАПИСАНИЮ. Виды шрифтов. Стилизация шрифтов.....	13
03. ШРИФТОВАЯ КОМПОЗИЦИЯ. Логотип. Вывеска.....	25
04. ХУДОЖЕСТВЕННОЕ КОНСТРУИРОВАНИЕ КНИГИ	39
05. НАГЛЯДНАЯ АГИТАЦИЯ. Плакат на актуальную тему.....	49
06. МОДЕЛИРОВАНИЕ ОДЕЖДЫ. Разработка современного костюма на основе национальных традиций коренных народов Ямала.....	58
07. ПРОМЫШЛЕННЫЙ ДИЗАЙН. Конструирование транспортных средств, бытовых приборов, посуды, мебели и др.	95
08. ДИЗАЙН СРЕДЫ. Проектирование пространства сцены для праздничного концерта.....	109
09. ПРОСТРАНСТВО, ПОВЕРХНОСТЬ, ОБЪЕМ. Построение фронтальной	
10. ПРОСТРАНСТВО, ПОВЕРХНОСТЬ, ОБЪЕМ. Построение объемной композиции из нескольких геометрических объемов.....	129
11. ПРОСТРАНСТВО, ПОВЕРХНОСТЬ, ОБЪЕМ. Построение глубинно-пространственной композиции.....	145


12. ПРОСТРАНСТВО, ПОВЕРХНОСТЬ, ОБЪЕМ. Проект стелы для городской площади с привязкой к реально существующему месту на карте города. ...	159
13. ДИЗАЙН СРЕДЫ. Проект детской площадки.....	175
14. ДИЗАЙН СРЕДЫ. Проект автобусной остановки.....	187
15. АРХИТЕКТУРА. Проект жилого здания для индивидуальной застройки на тему «Мой дом».....	197
16. АРХИТЕКТУРА. Дизайн – проект общественного здания.....	209

ГРАФИЧЕСКИЙ ДИЗАЙН.


ШРИФТ
- основа графического
дизайна.

**Упражнения по
шрифтовому написанию.**










И А О А



П О Л Е Т



**Упражнения по
шрифтовому написанию.**

**Виды шрифтов.
Стилизация шрифтов.**

РАЗБИВКА

НЕУДОБОЧ

НННН

Р А З Б И В К А

НЕУДОБОЧИТАЕМ

Н Н Н Н

Б В Г Д Е Ж З К Л М Н

О П Р С

Т У Ф

Х Ц Ч Ш

А

Ь Э Я Ю

1 2 3 4 5 6 7 8 9

a b c d e f
g h i j k l m n
o p q r s t u
v w x y z









А Б В Г Д Е Ж З И К Л
М Н О П Р С Т У Ф Х
Ц Ч Ш Ъ Ы Ь Э Ю Я

А Б В Г Д Е Ж З И
К Л М Н О П Р С Т У
Ф Х Ц Ч Ш Щ Э Ю Я

УФА, 2017

А.С. ПИКИН 2017

A A A A I

B B C C D D E E F F

G G H H I I J J

K K L L M M N N

O O P P Q Q R R

А Б В Г Д Е Ж З И Й К Л М

Н О П Р С Т У Ф

Х Ц Ч Ш Э Ю Я

**Шрифтовая
КОМПОЗИЦИЯ.**

**Логотип.
Вывеска.**



С У Л А Х

М К Р

Х И Т А Й

Б
А
Р
Ы
Ш
Н
И
К
О
В
А

М
И
Л
Л
И
Е

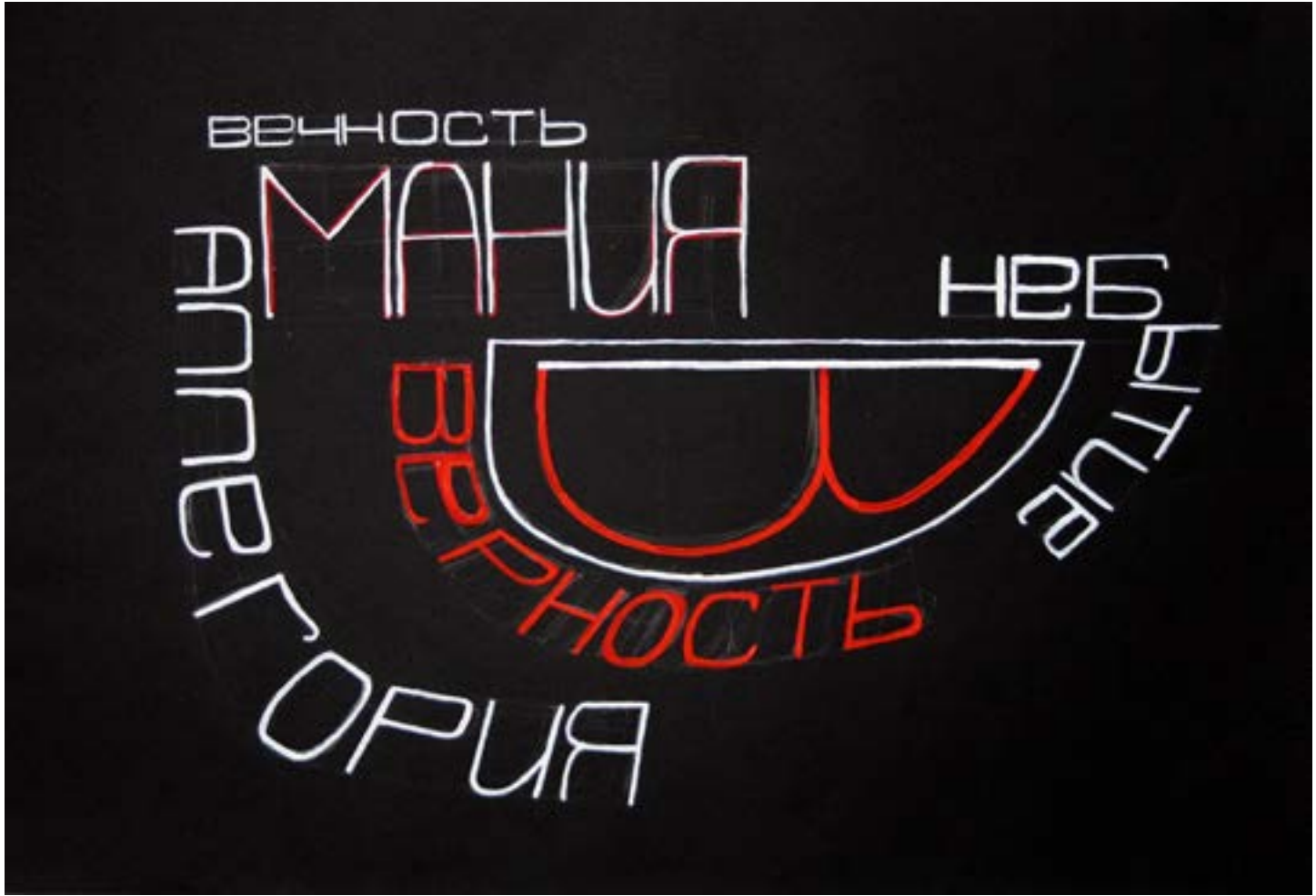


Б А Р Ы Ш Н И К О В А











KONUKA
















КРАСКИ

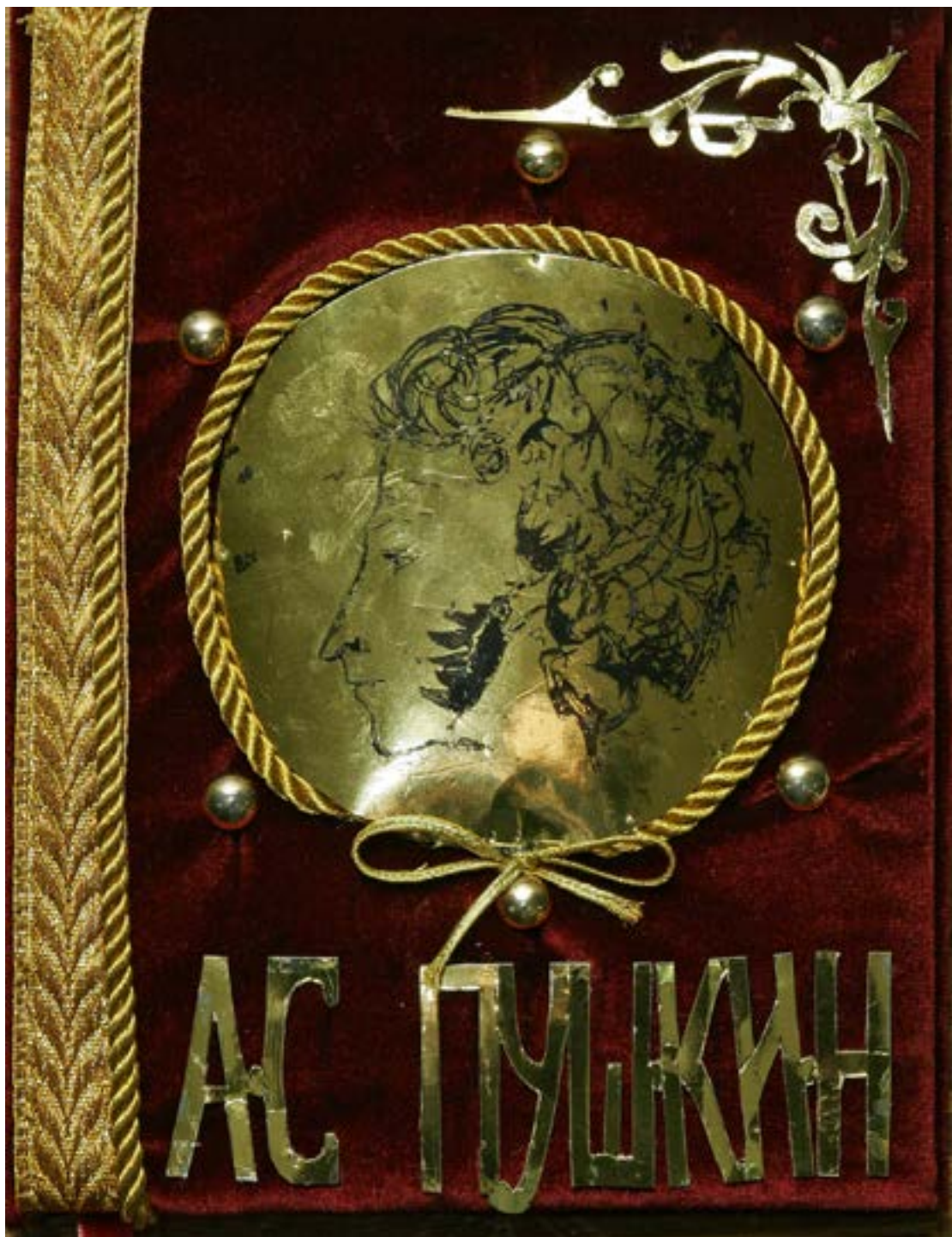
КРАСКИ
ИДЕАЛМ

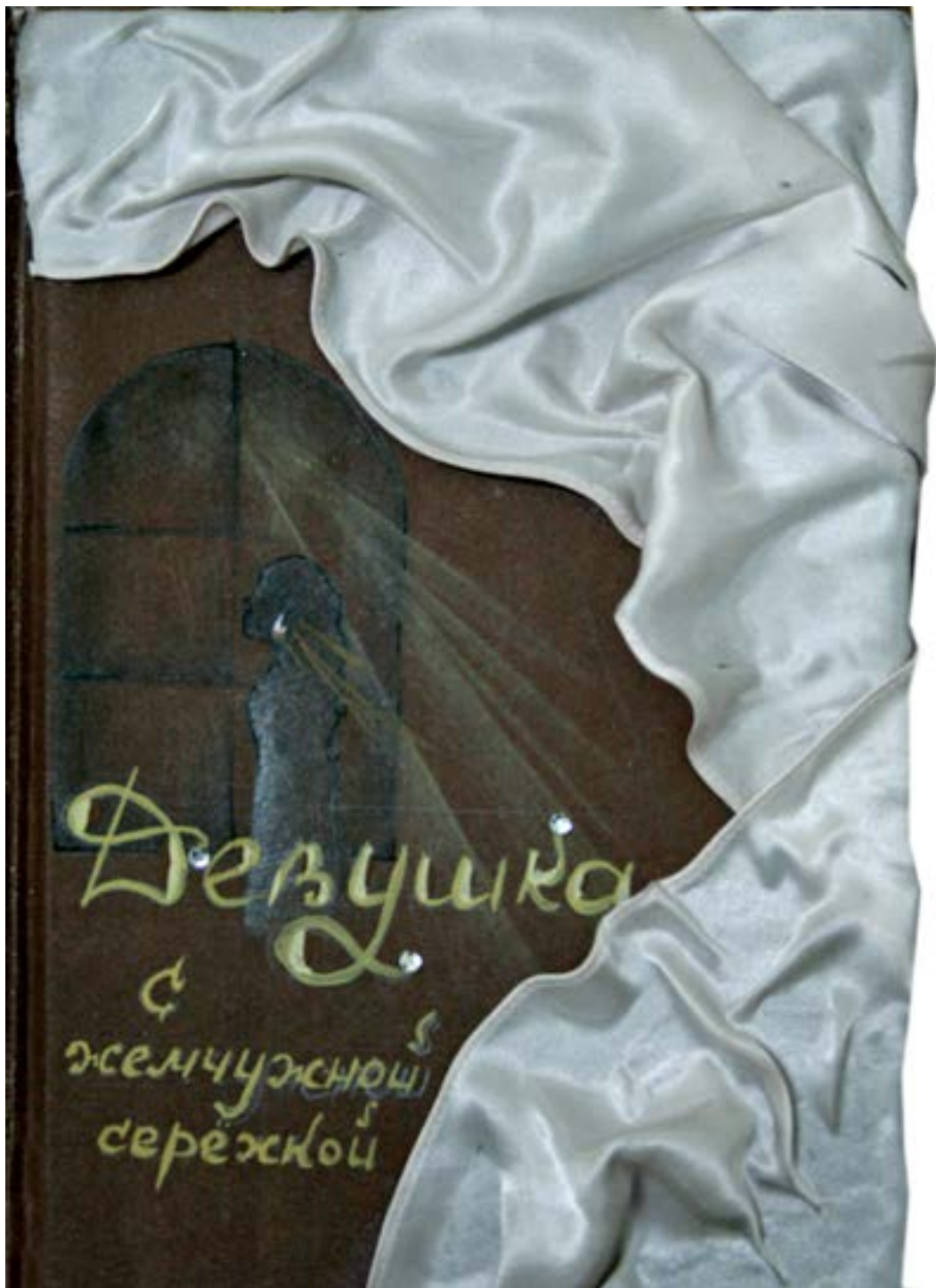



ХУДОЖЕСТВЕННОЕ КОНСТРУИРОВАНИЕ КНИГИ.













Щербовые души

Н. В. Хоголь







**Наглядная
агитация.**

**ПЛАКАТ
на актуальную тему.**



ВЗГЛЯД В БУДУЩЕЕ











СПОРТ
ВСЕГДА
В
МОДЕ







**ВЫБЕРИ,
КАК ТЕБЕ УДОБНЕЕ...**

МОДЕЛИРОВАНИЕ ОДЕЖДЫ.

**Разработка
современного костюма
на основе
национальных традиций
коренных народов
Ямала.**





ЗУМН 99 СКОЗКО





СТИЛЬНЫЙ
СЕВЕР











БУДУЩЕЕ : БЕЛАРУСЬ ТАМ











НОЯБРЬСКИЙ ПОЖАРНИК



Художник Максим В.В. 2002









МОНГОЛЫН СЭРЖЭЭ ДУУНД ХӨДӨӨ
"СЭРЖЭЭ" ДУУН





















ВУЗАЖЕ



КОСМОС



ОТРАЖЕНИЕ

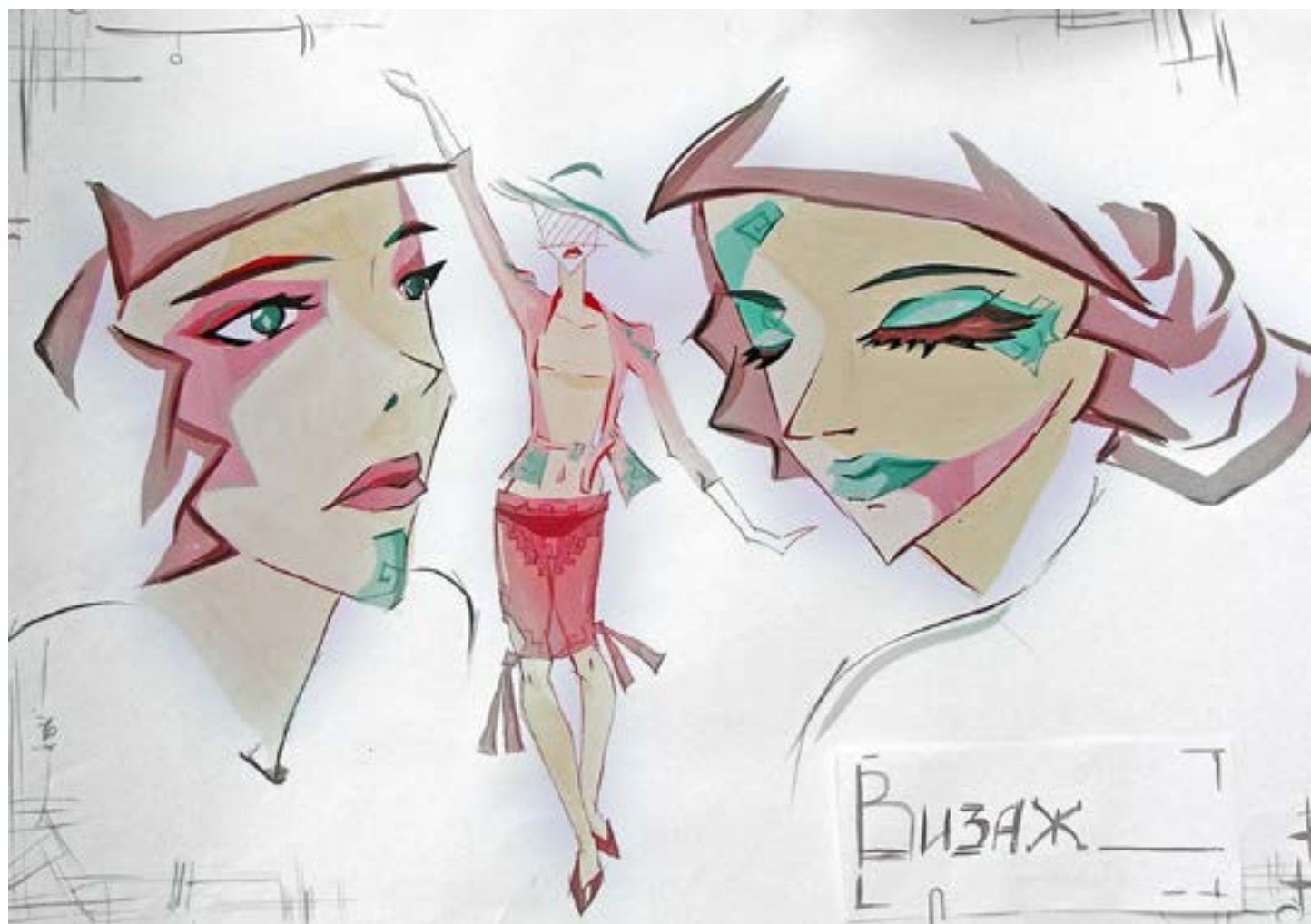
ВУДЬ ТЕАТРАЛЬНОГО МАКИЯЖА



"ИЪ"

"ЯЪ"







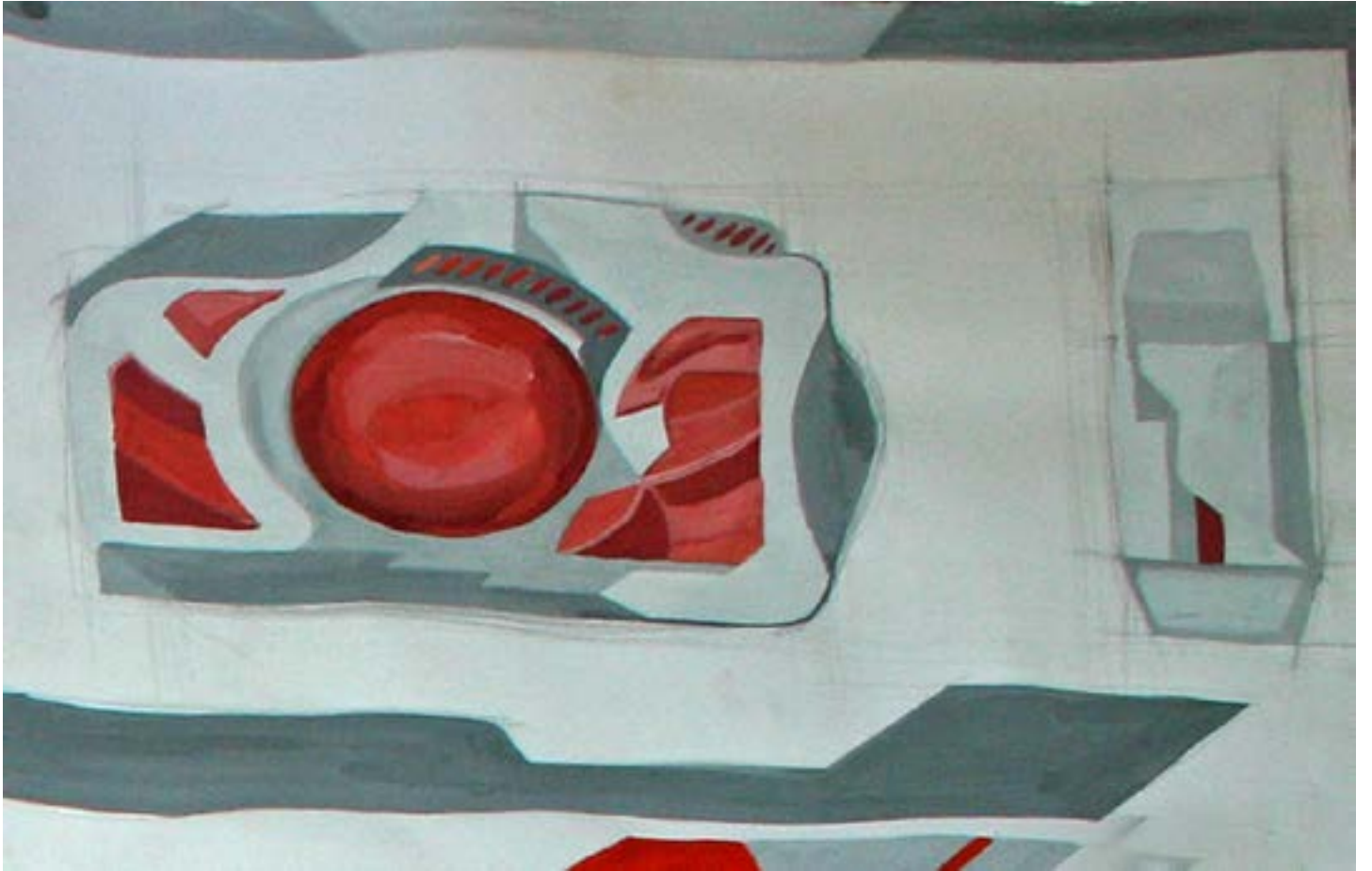




ПРОМЫШЛЕННЫЙ ДИЗАЙН.

**Конструирование
транспортных средств,
бытовых приборов,
посуды, мебели
и др.**







КОФЕВАРКА
„ГЕОМЕТРИЯ“



ПРОМЫШЛЕННЫЙ
ДИЗАЙН



ДИЗАЙН
ОБУВИ













Детское спальное место „Берлога“





ПРОМЫШЛЕННЫЙ ДИЗАЙН

„КНИЖНАЯ
ПОЛКА“



ДИЗАЙН СРЕДЫ.

**Проектирование
пространства сцены
для
праздничного
концерта.**














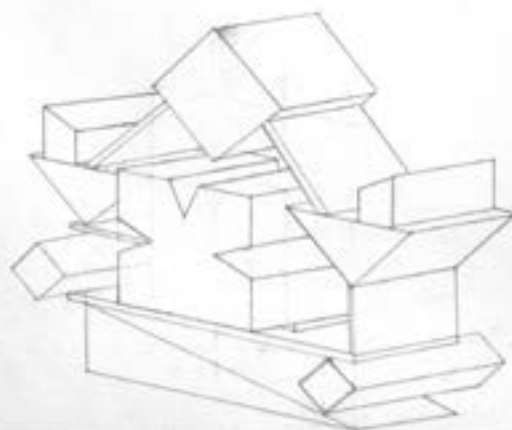
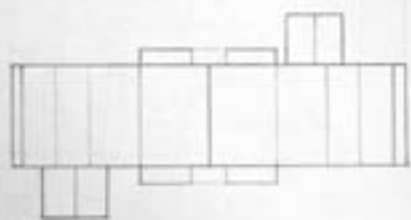
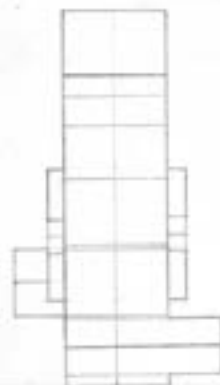



**ПРОСТРАНСТВО,
ПОВЕРХНОСТЬ, ОБЪЕМ.**

**Построение
фронтальной
композиции из нескольких
геометрических объемов
на основе
куба.**

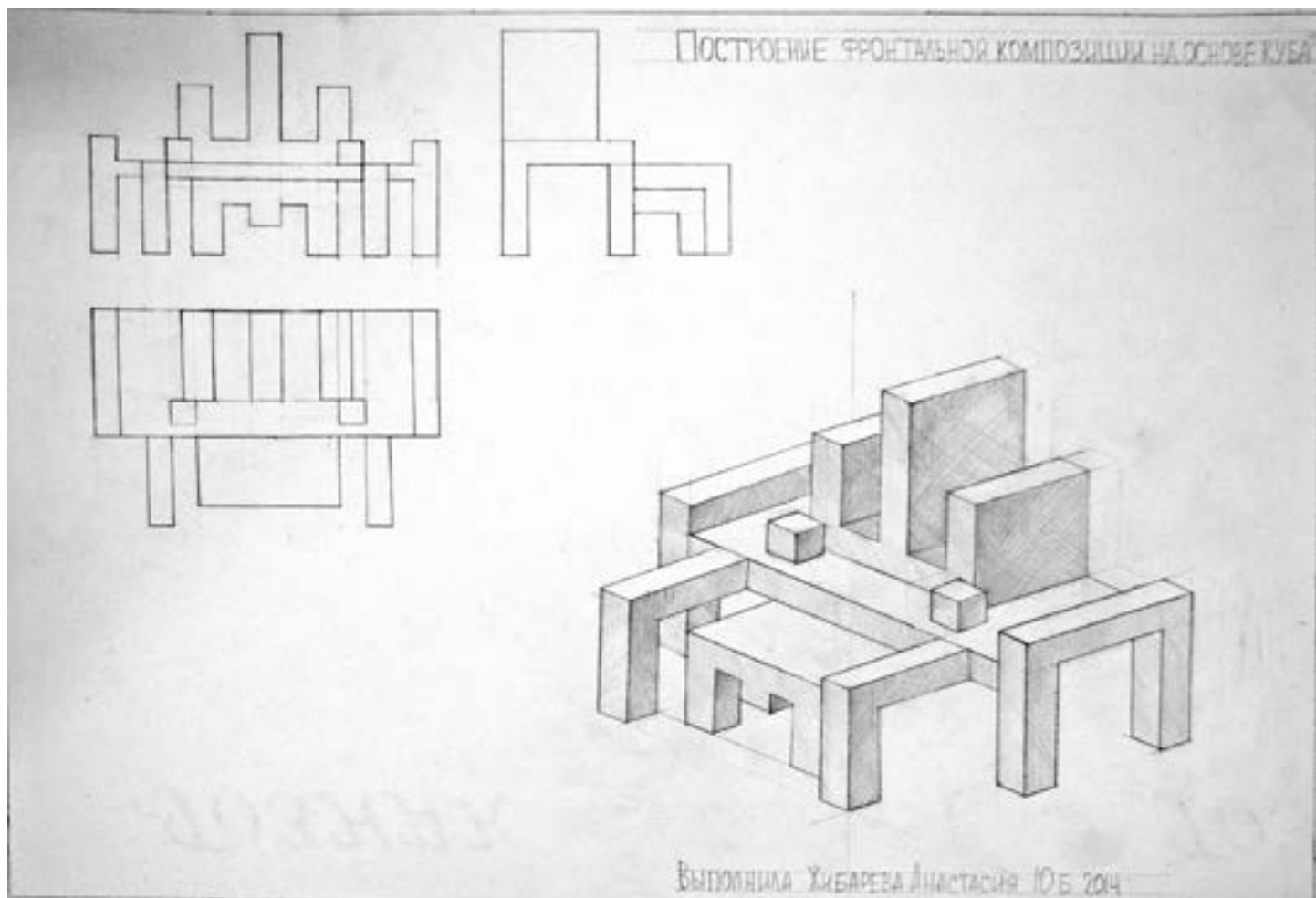



ПОСТРОЕНИЕ ФРОНТАЛЬНОЙ КОМПОЗИЦИИ НА ОСНОВЕ КУБА



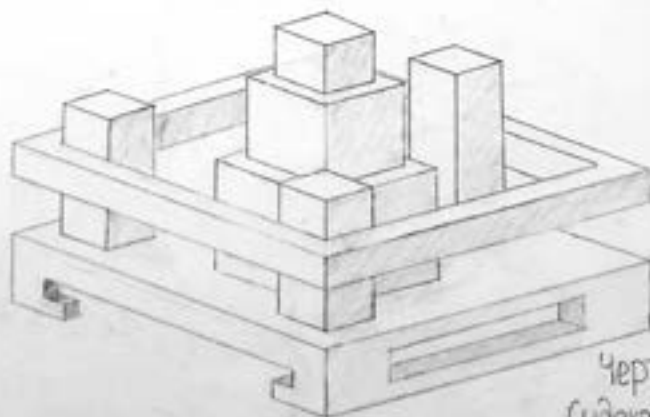
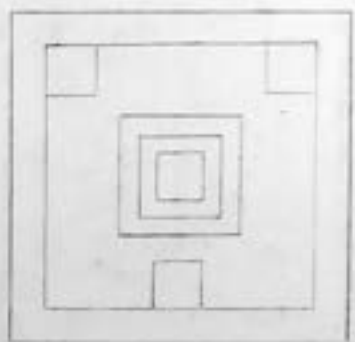
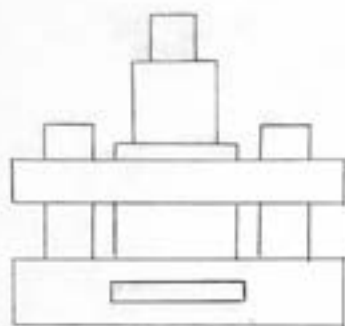
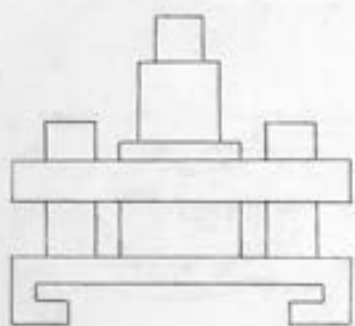
Жалобанов Максим 10 Б 2010 год



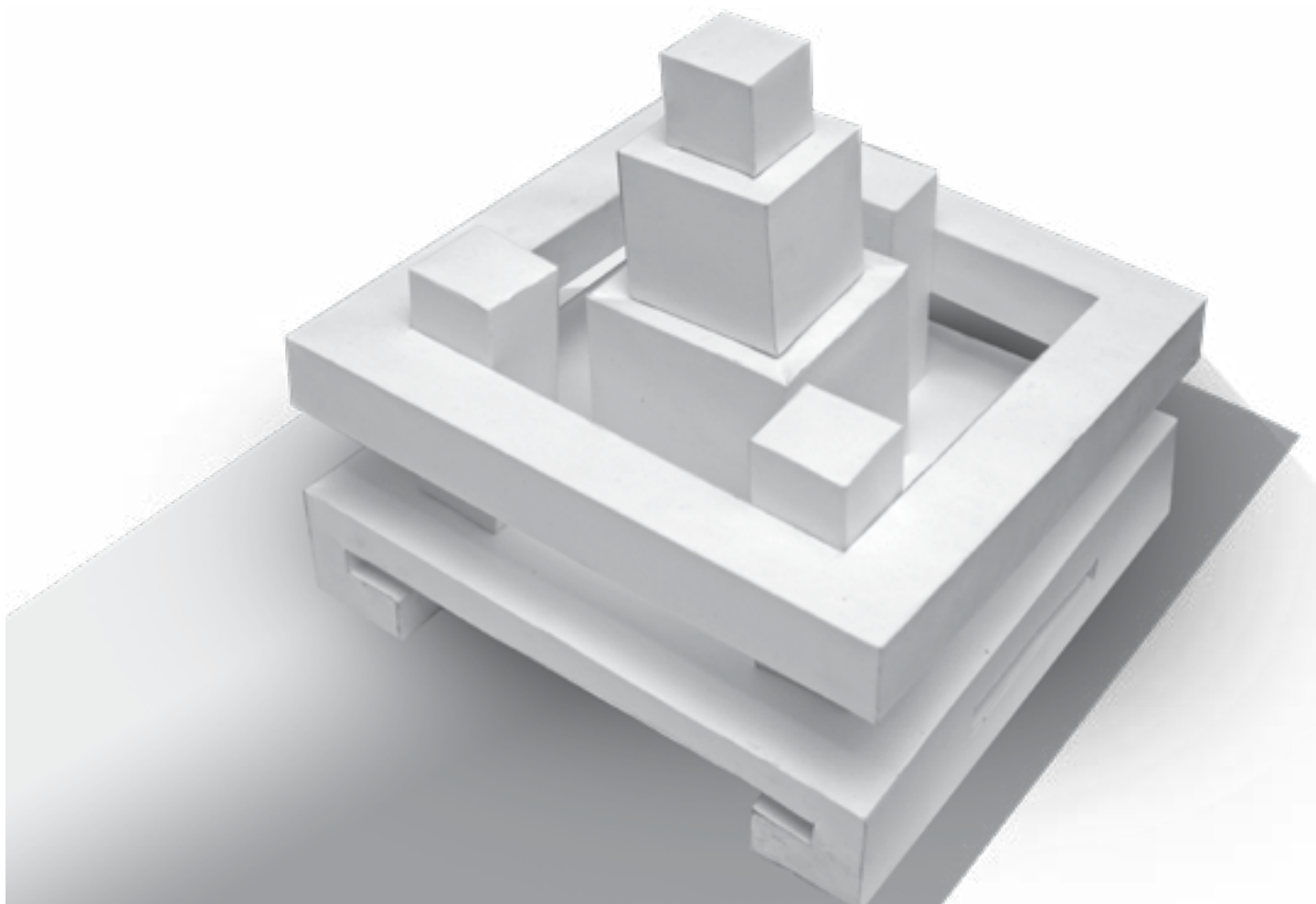




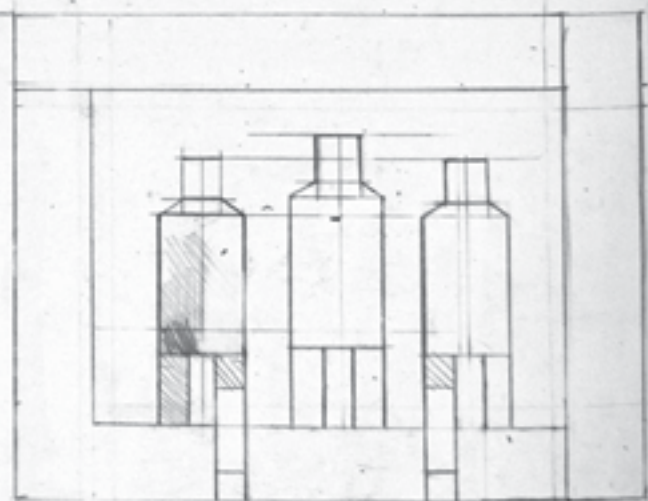
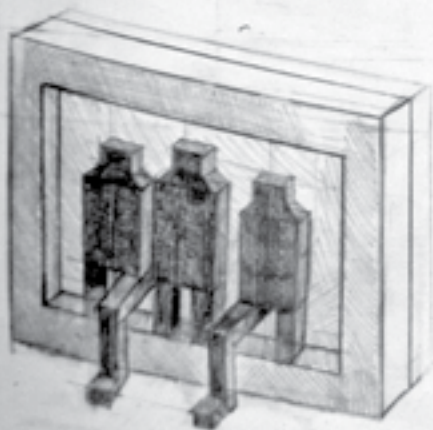
Построение фронтальной композиции на основе куба





Чертила
Судакова Лиза
105 2014




Построение фронтальной композиции на
основе куба








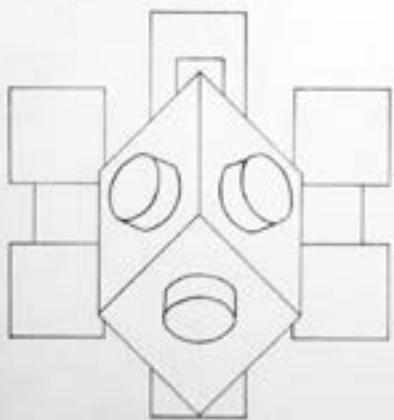
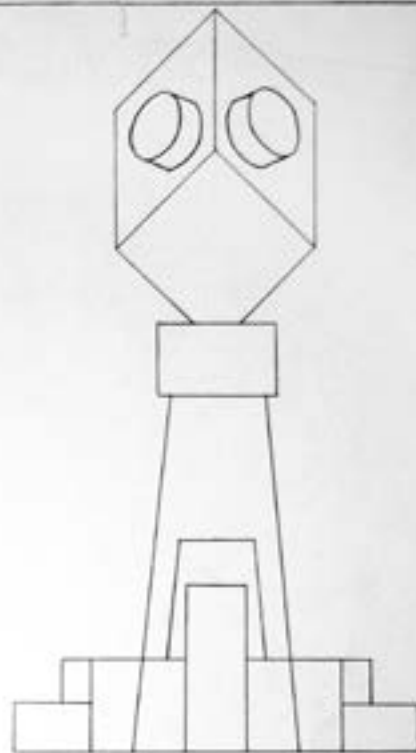
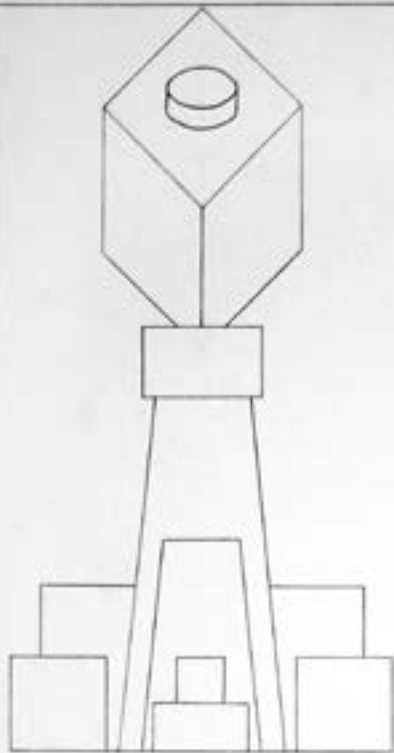


Функциональная композиция на основе куба.
Корчагина В.
2014

**ПРОСТРАНСТВО,
ПОВЕРХНОСТЬ, ОБЪЕМ.**

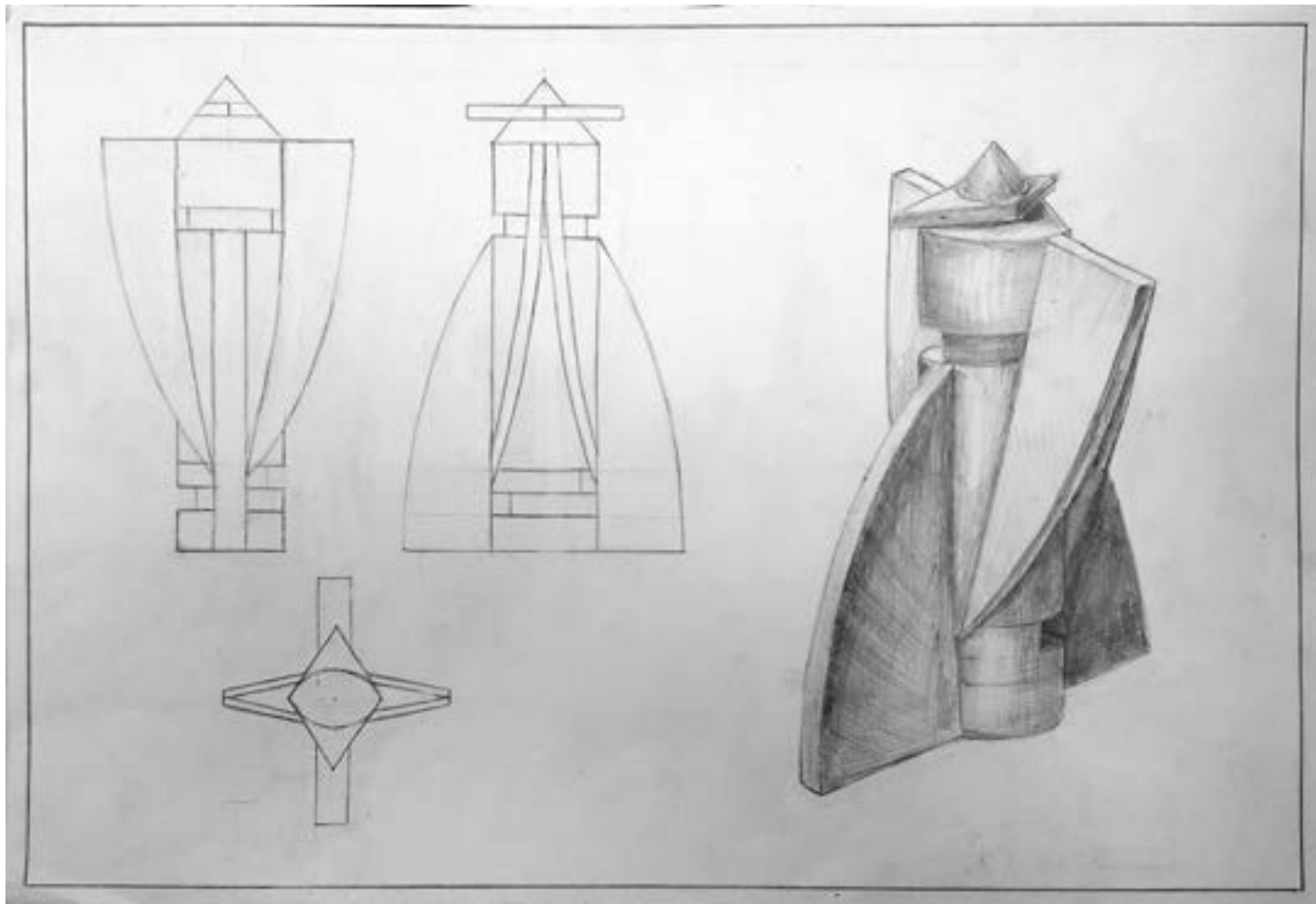
**Построение
объемной композиции
из нескольких
геометрических
объемов.**







Пространственная
композиция






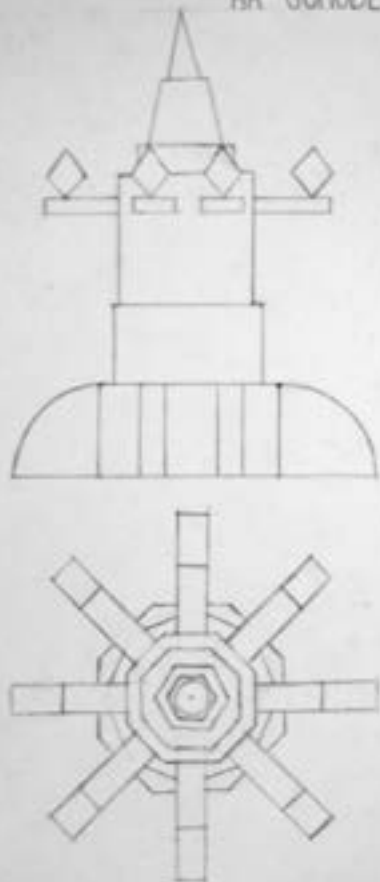


Объемно-пространственная
Композиция






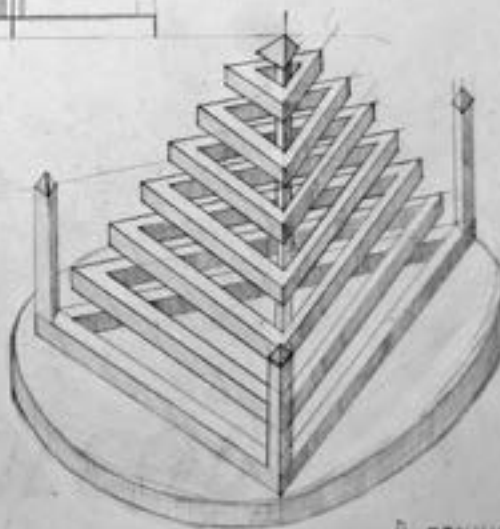
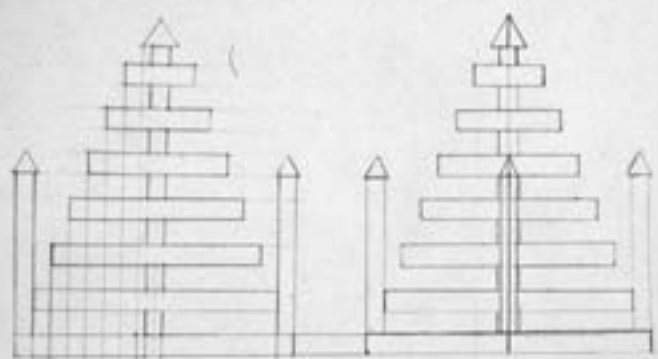
ПОСТРОЕНИЕ ОБЪЕМНОЙ КОМПОЗИЦИИ ИЗ НЕСКОЛЬКИХ ГЕОМЕТРИЧЕСКИХ ОБЪЕМОВ
НА ОСНОВЕ ЦИЛИНДРА.




Выполнила Корчагина Виктория.




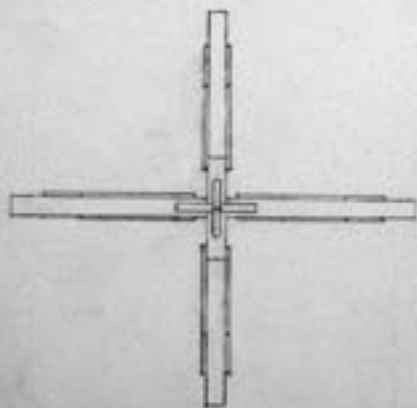
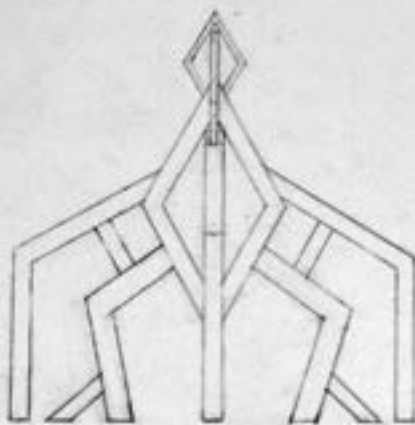
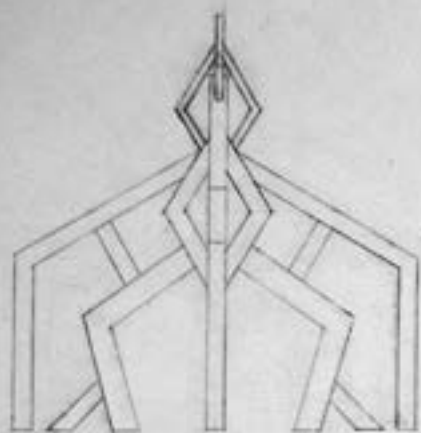
ПОСТРОЕНИЕ ОБЪЕМНОЙ КОМПОЗИЦИИ





Выполнила Умарева Анастасия



Построение объёмной композиции из геометрических объемов






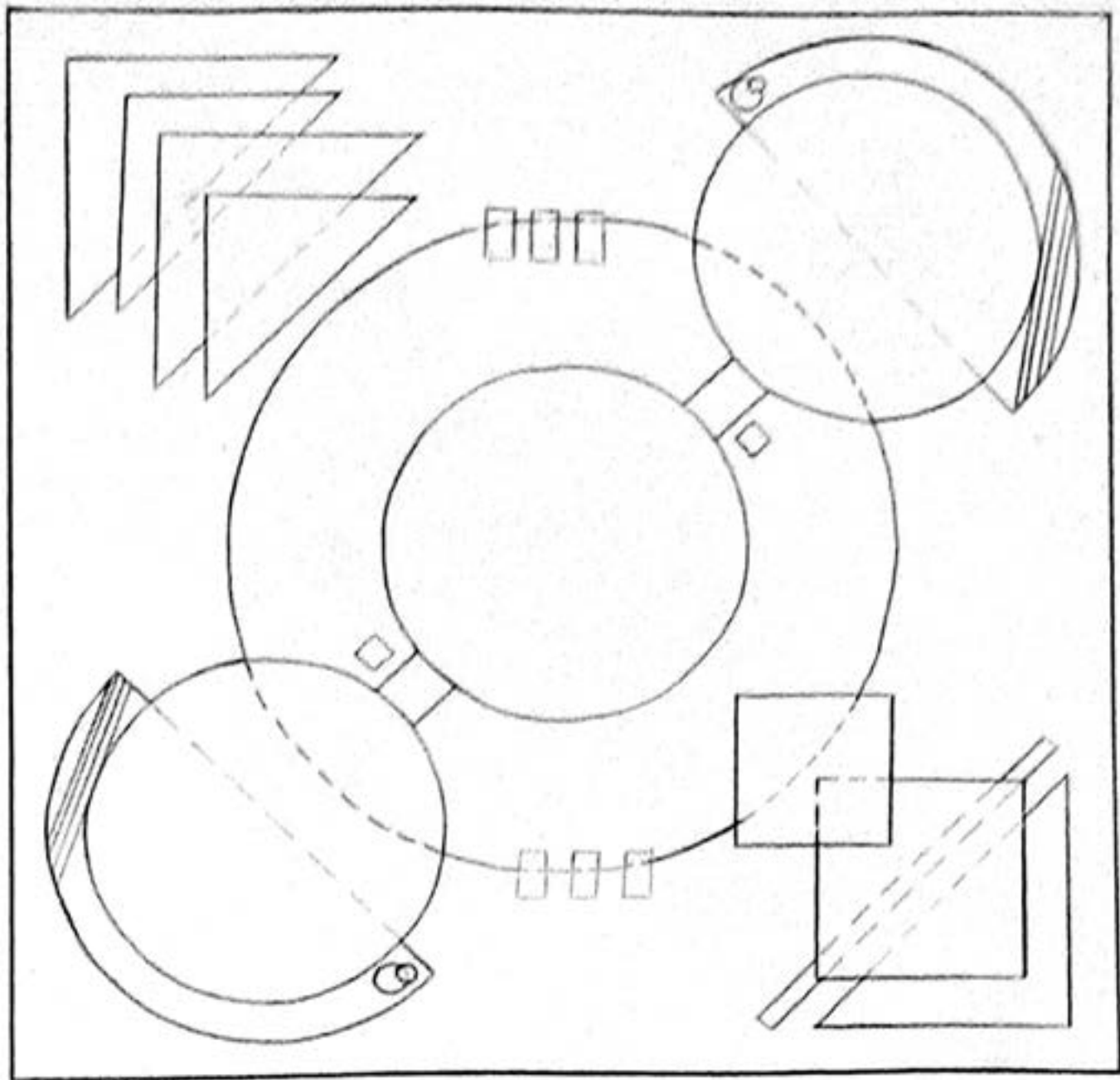





**ПРОСТРАНСТВО,
ПОВЕРХНОСТЬ, ОБЪЕМ.**

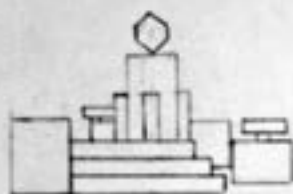
**Построение
глубинно-пространственной
КОМПОЗИЦИИ.**







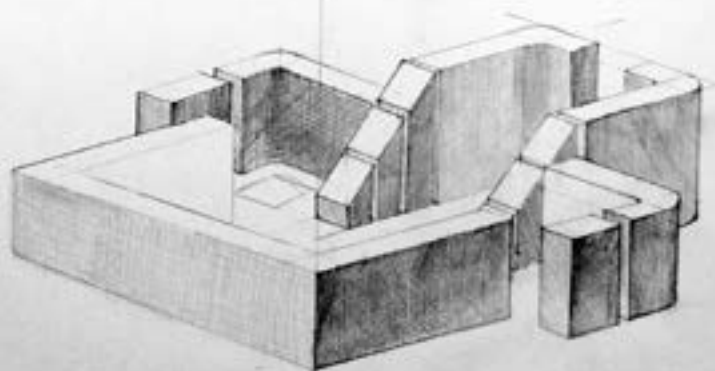
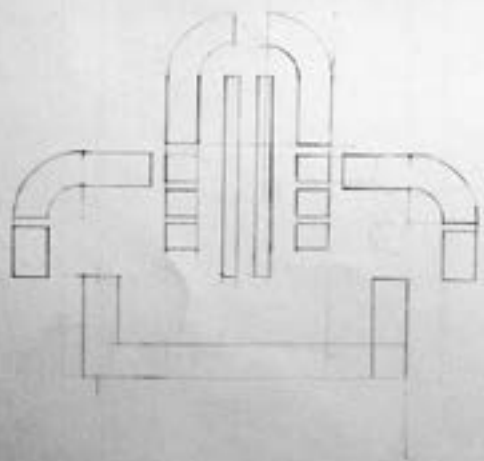
ПОСТРОЕНИЕ ГЛУБИНО-ПРОСТРАНСТВЕННОЙ КОМПОЗИЦИИ




ВЫПОЛНИЛА КОРЧАГИНА ВИКТОРИЯ



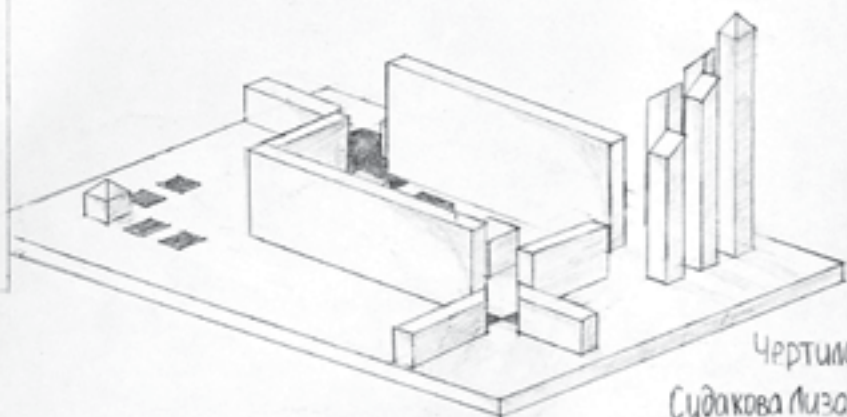
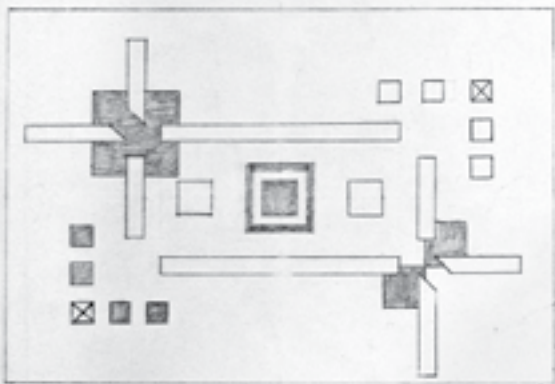

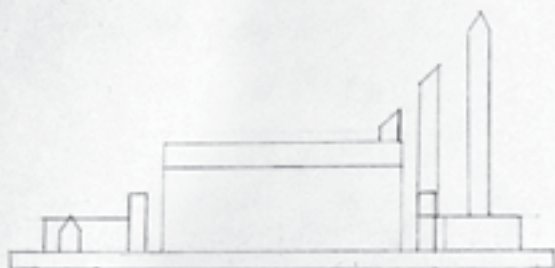
ПОСТРОЕНИЕ ГЛУБИННО-ПРОСТРАНСТВЕННОЙ КОМПОЗИЦИИ



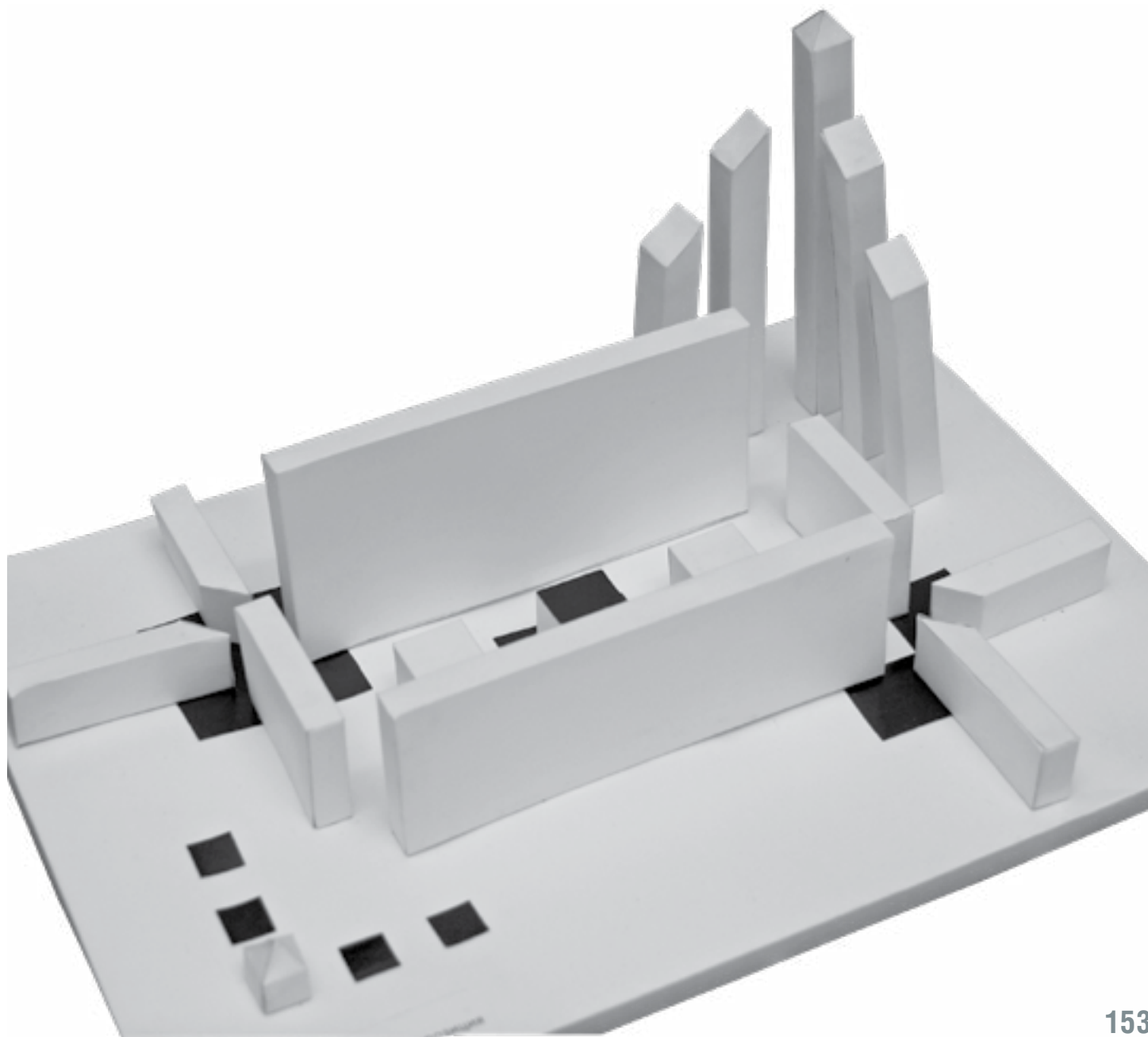
ВЫПОМНИЛА ХИБАРЕВА АНАСТАСИЯ 10Б 2014





Построение глубинно-пространственной композиции




Чертила
Судакова Лиза
196. 2011.










Музей математики
и физики
Государственного университета



**ПРОСТРАНСТВО,
ПОВЕРХНОСТЬ, ОБЪЕМ.**

**Проект стелы
для городской площади
с привязкой к реально
существующему месту на
карте города.**

Стела для города Ноябрьска



ЭКИЗ СТЕЛЫ







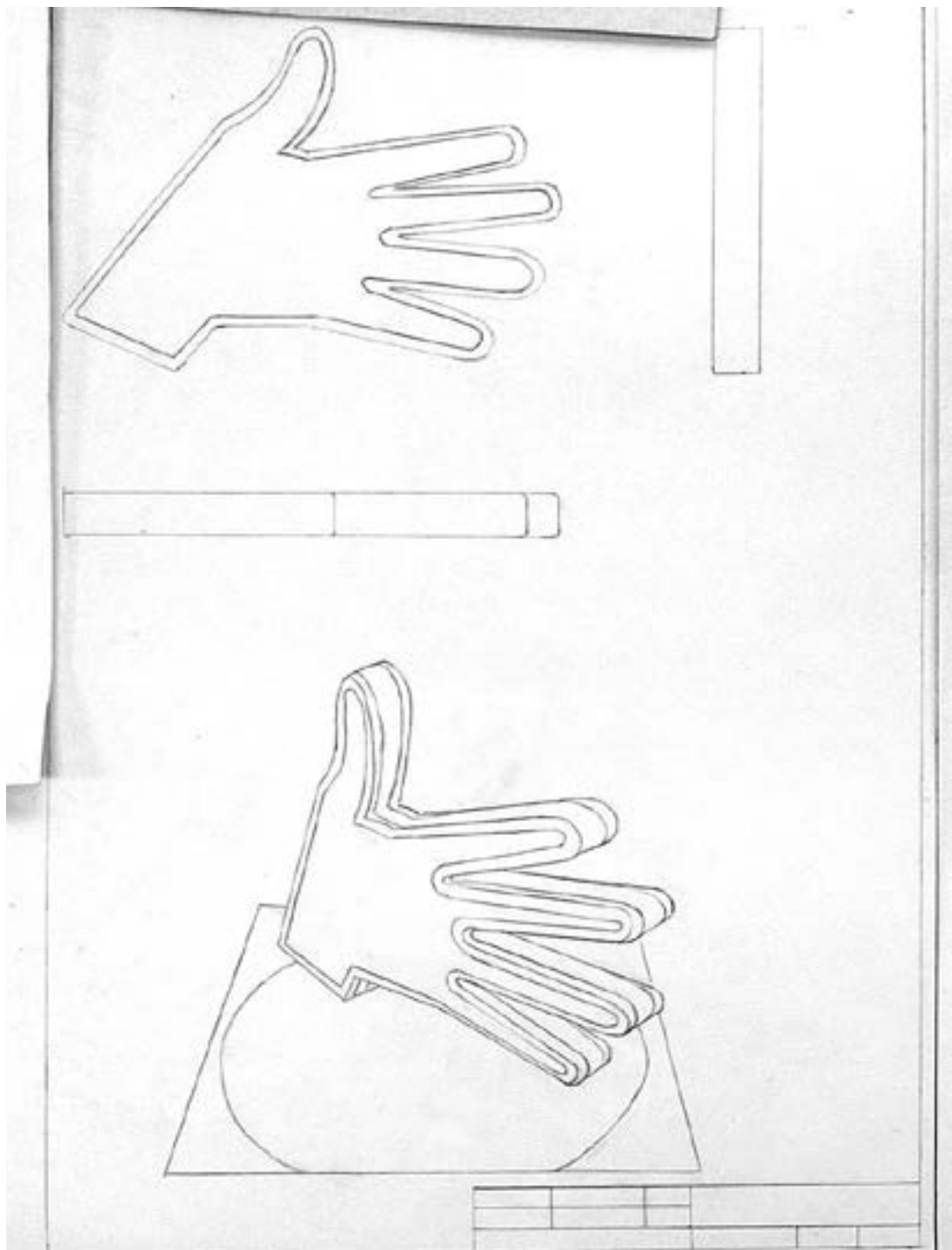
Эскиз стелы для городской площади. 2010

Выполнила: Маймурынова

Виктория Ю.

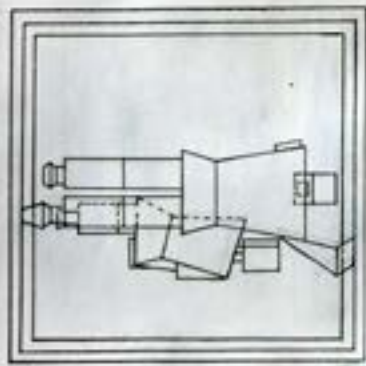
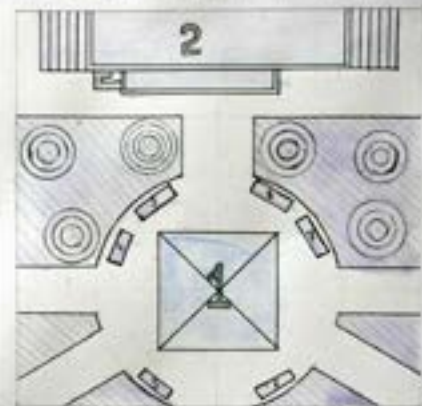
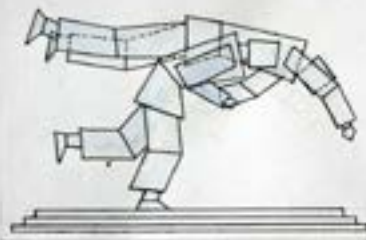









ПРОЕКТ СТЕЛЫ ДЛЯ ГОРОДСКОЙ ПЛОЩАДИ СТЕЛА "АЭРО" СПОРТИВНО-ОБРАЗОВАТЕЛЬНЫЙ КОМПЛЕКС "СОК"




ПЛАН МЕЛНИЦЫ
ЭКСПЛИКАЦИЯ
1-СТЕЛА
2-СПОРТИВНЫЙ КОМПЛЕКС "СОК"
3-8-СЛАМЕРКА
⊙-ДЕРЕВО



Т.В. Кайл, 12.08.2014г







СТЕЛА ДЛЯ ШАХМАТНОГО КЛУБА



- 1 - Сфера информационного поля
- 2 - Центр
- 3 - Тело
- 4 - Базис

Дмитрий

Евгений Н. 11.06.10







**ДИЗАЙН
СРЕДЫ.**

**Проект
детской площадки.**



Проект детской площадки

- 1 Башня
- 2 Лестница
- 3 Шiroкая лестница
- 4 Парк
- 5 Парковка
- 6 Песочница
- 7 Скамейка







ЭСКИЗ «ДЕТСКОЙ ПЛОЩАДОК»

















**ДИЗАЙН
СРЕДЫ.**


**Проект
автобусной остановки.**



ДИЗАЙН ПРОЕКТ АВТОБУСНАЯ ОСТАНОВКА



ЗАЙЦЕВ ЭВГЕНИЙ 106






АВТОБУСНАЯ ОСТАНОВКА



Выполнила:

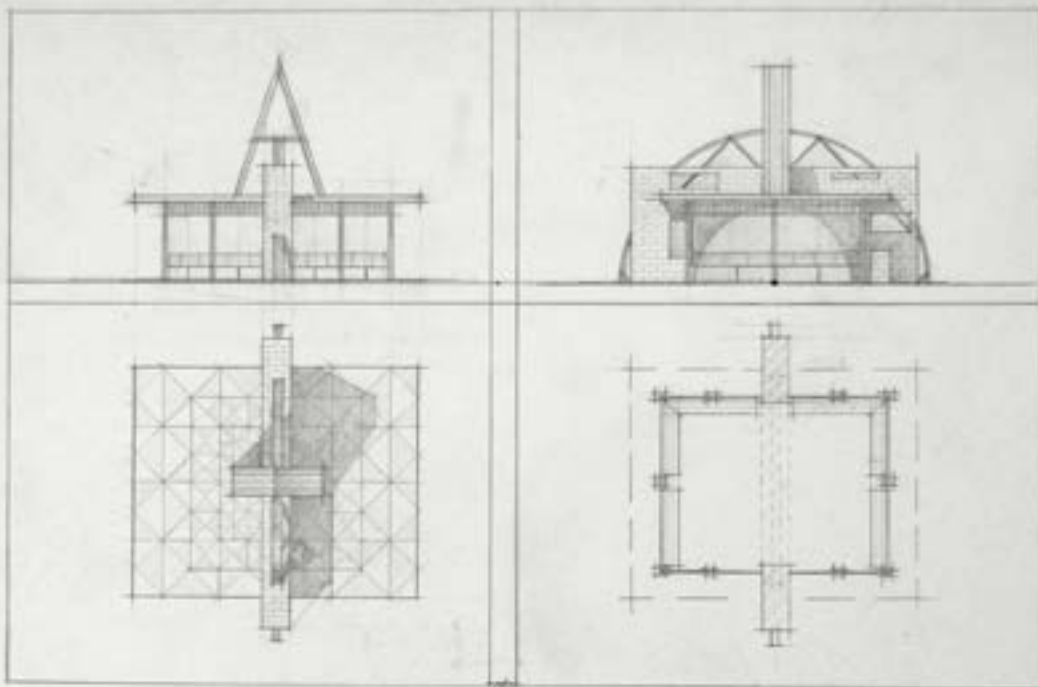
Стручневская А.



ДИЗАЙН-ПРОЕКТ АВТОБУСНОЙ ОСТАНОВКИ







Артдевичья

ОСТАНОВКА



Золотушский Уезд 10Б.к. проект № 12.

АРХИТЕКТУРА.

**Проект
жилого здания для
индивидуальной застройки
на тему
«Мой дом»**




ДИЗАЙН-ПРОЕКТ „МОЙ ДОМ“









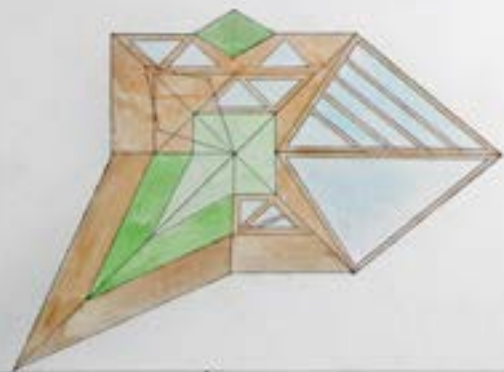
Проект жилого здания предназначенного для индивидуальной застройки на тему „Мой дом“



3 ЭТАЖ
 1 Кровать
 2 Ванн на 3 этаже



2 ЭТАЖ
 3 ванная комната
 4 ванна
 5 компьютерный стол
 6 шкаф
 7 полки
 8 лестница на 3 этаж
 9 лестница на 1 этаж

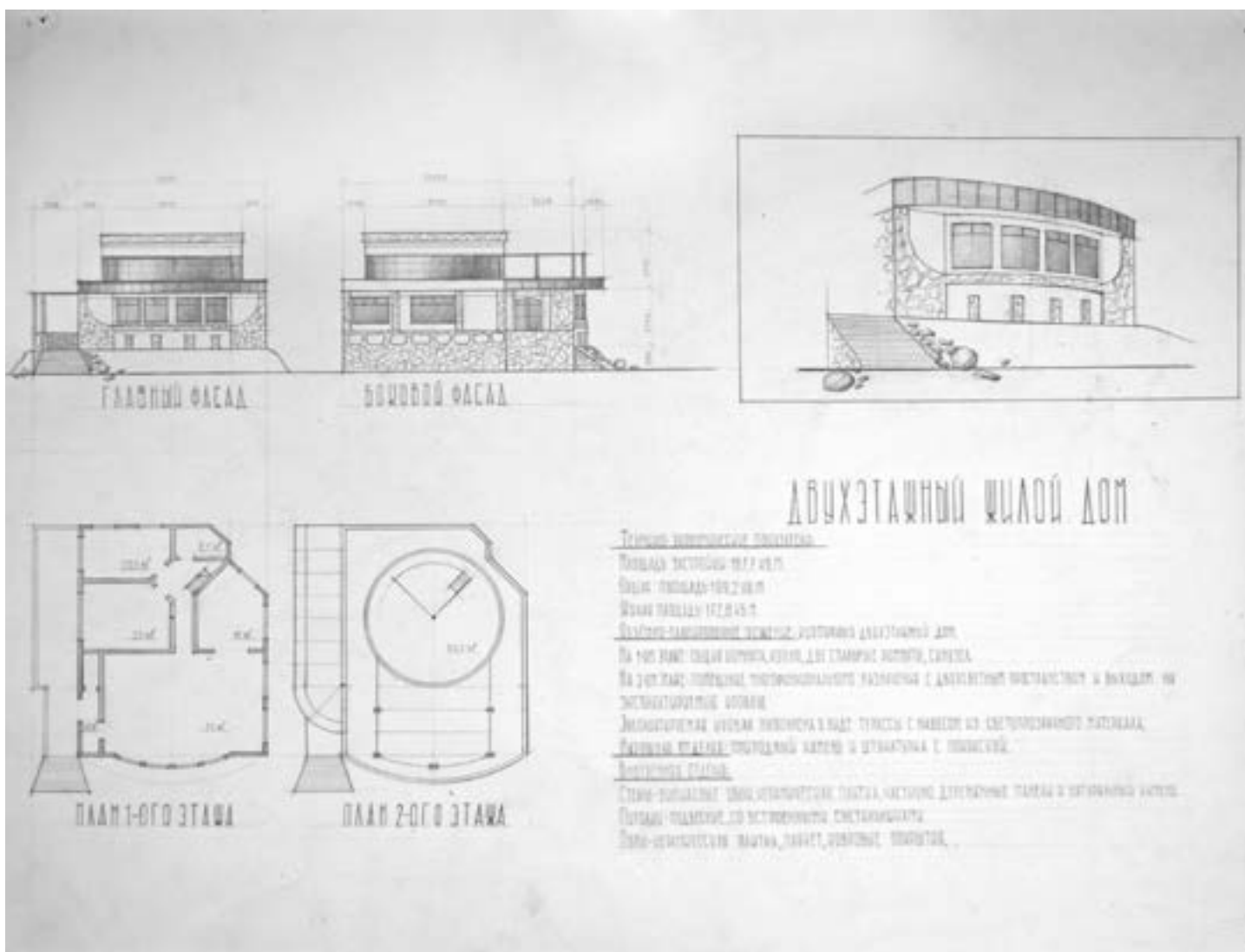


1 ЭТАЖ
 10 кухня и обеденная зона
 11 барная стойка
 12 шкаф
 13 стол
 14 стулья
 15 полки
 16 дверь в ванную
 17 дверь в ванную по задний двери
 18 ванная



Судакова Лиза 16
 2015





ДВУХЭТАЖНЫЙ ШИЛОЙ ДОМ

Техническое задание:

Площадь участка 1007 кв.м.

Объем: площадь 1007 кв.м.

Время постройки 1920-1925 г.

Сутью задания является проектирование двухэтажного дома.

На 1-ом этаже: кухня, столовая, две спальни, ванная, туалет.

На 2-ом этаже: терраса, спальня, ванная, туалет, балкон и выход на эркер.

Использовать материал: кирпич, бетон, штукатурка, кафель.

Внешний вид: современный стиль и структура с элементами.

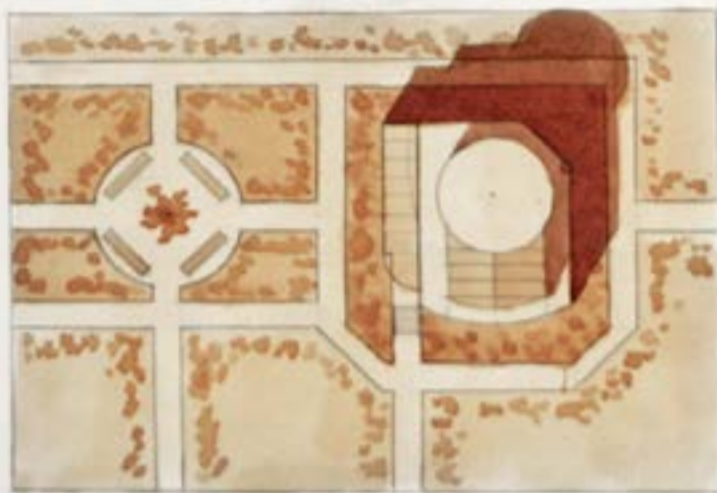
Внутренний вид:

Стены: штукатурка, облицовочная плитка, кафель, деревянные панели и стеновые панели.

Полы: паркет, ламинат, керамическая плитка.

Двери: деревянные, металлические, пластиковые.

ДИЗАЙН ПРОЕКТ ЖИЛОГО ДОМА







АРХИТЕКТУРА.

**Дизайн – проект
общественного
здания.**



ПРОЕКТ ОБЩЕСТВЕННОГО
ЗДАНИЯ: КИНОТЕАТР „GLAZ






ДИЗАЙН
ПРОЕКТ



Дом
КУЛЬТУРЫ







Архитектурно - художественное проектирование


„ЖИЛИЩНОГО
КОМПЛЕКСА“





ДИЗАЙН ПРОЕКТ ДОМА КУЛЬТУРЫ





ПРОЕКТ ПРАВОСЛАВНОЙ ЦЕРКВИ

главный фасад



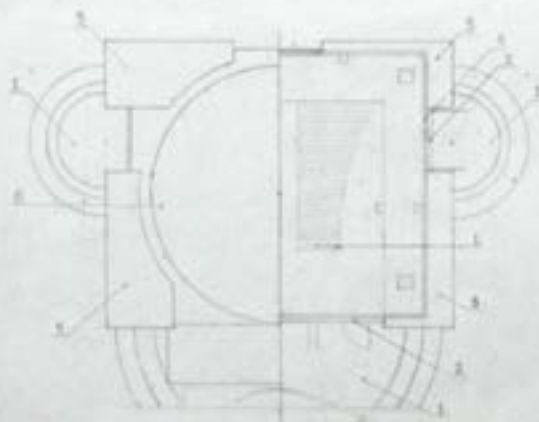
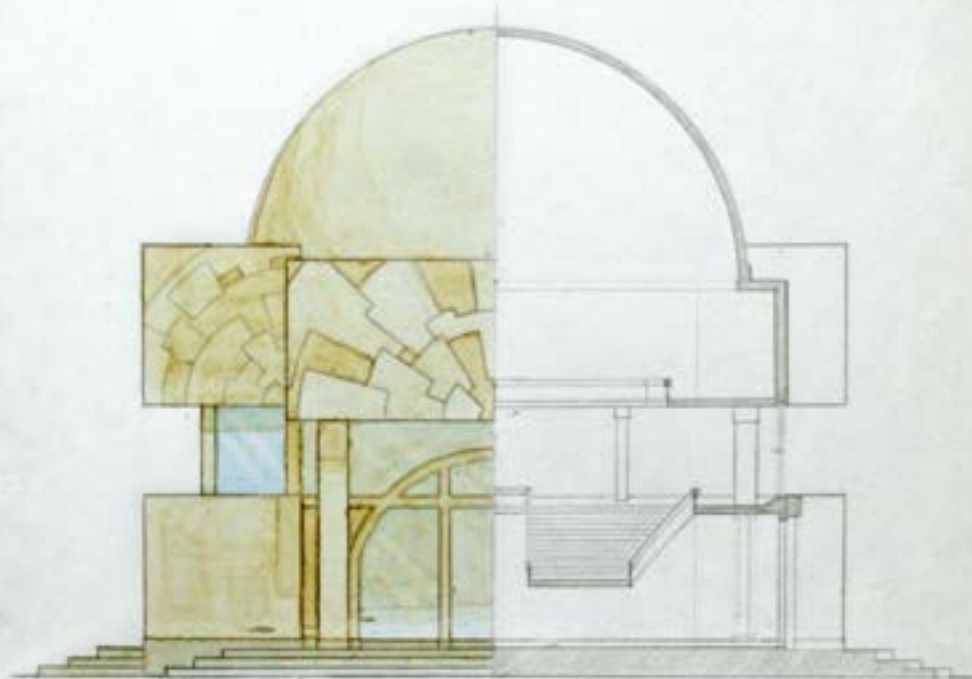


ДИЗАЙН ПРОЕКТ АВТОСАЛОНА






ПРОЕКТ ПЛАНЕТАРИЯ



Схема

отделов здания.

1. Театральный зал
2. Галерея зала
3. Задняя часть
4. Служебные помещения
5. Кабинеты и лабораторный зал
6. Входы





Творческая работа

Каталог учебных работ

«АРХИТЕКТУРНО - ХУДОЖЕСТВЕННОЕ ПРОЕКТИРОВАНИЕ И ДИЗАЙН»

Часть - 2 (программа 9–11 кл.)

Выполнила: Свєргун Оксана. 11“Б” класс.

Руководитель итоговой работы - Панфєров Н.В.

Классы изучения предметов эстетического цикла

МБОУ «СОШ #13 с УИП эстетического цикла»

г. Ноябрьска

2020